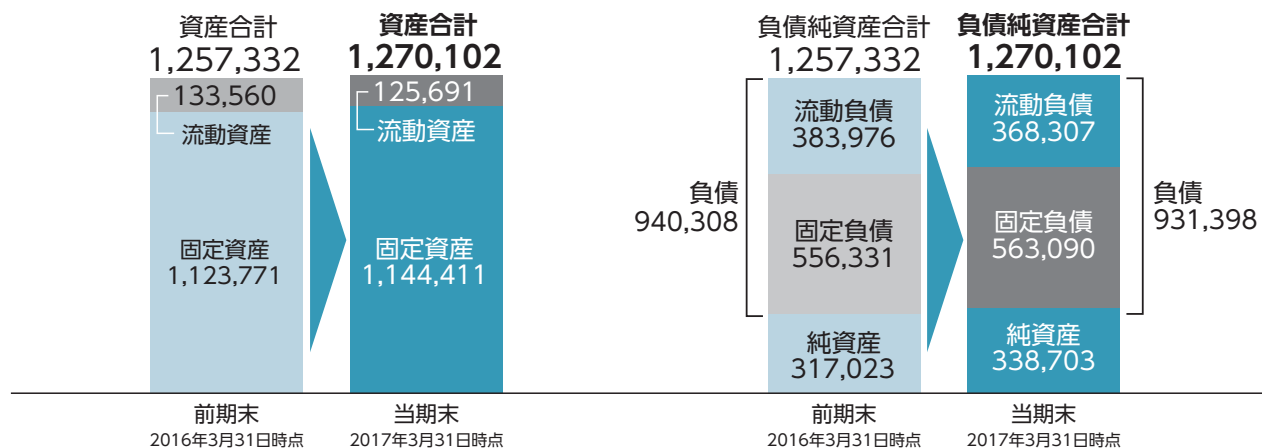
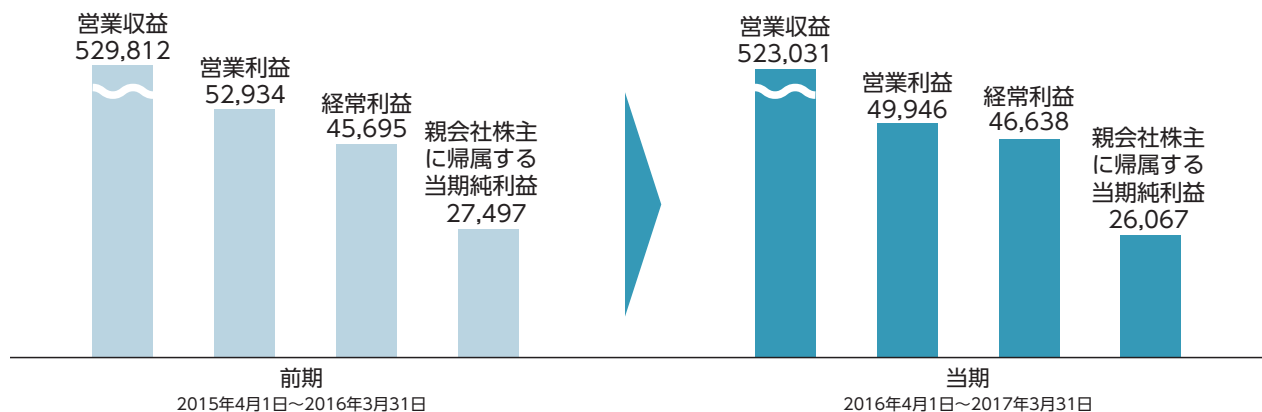


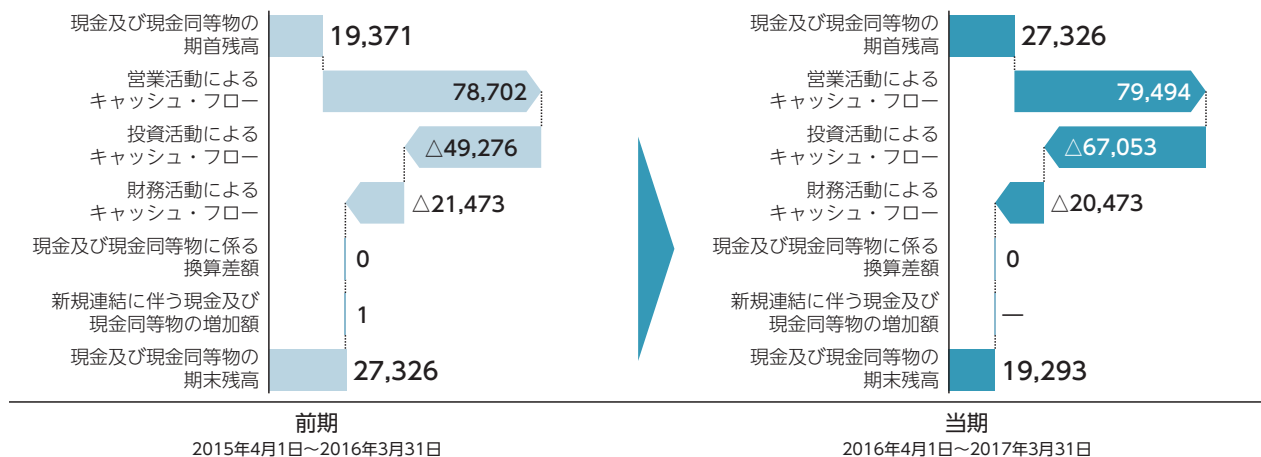
連結貸借対照表の概要 (単位: 百万円)



連結損益計算書の概要 (単位: 百万円)



連結キャッシュ・フロー計算書の概要 (単位: 百万円)



Point 連結決算のポイント

▶ 資産の部

賃貸物件の取得に伴う有形固定資産の増加等により1兆2,701億2百万円(前期比127億7千万円増)となりました。

▶ 負債の部

有利子負債の減少等により9,313億9千8百万円(前期比89億9百万円減)となりました。

▶ 純資産の部

親会社株主に帰属する当期純利益の計上による利益剰余金の増加等により3,387億3百万円(前期比216億7千9百万円増)となりました。

▶ 営業活動によるキャッシュ・フロー

税金等調整前当期純利益397億1千1百万円に減価償却費や法人税等の支払額等を加減した結果、794億9千4百万円の資金収入(7億9千1百万円の資金収入の増加)となりました。

▶ 投資活動によるキャッシュ・フロー

有形固定資産の取得による支出の増加等により、670億5千3百万円の資金支出(177億7千6百万円の資金支出の増加)となりました。

▶ 財務活動によるキャッシュ・フロー

204億7千3百万円の資金支出(9億9千9百万円の資金支出の減少)となりました。