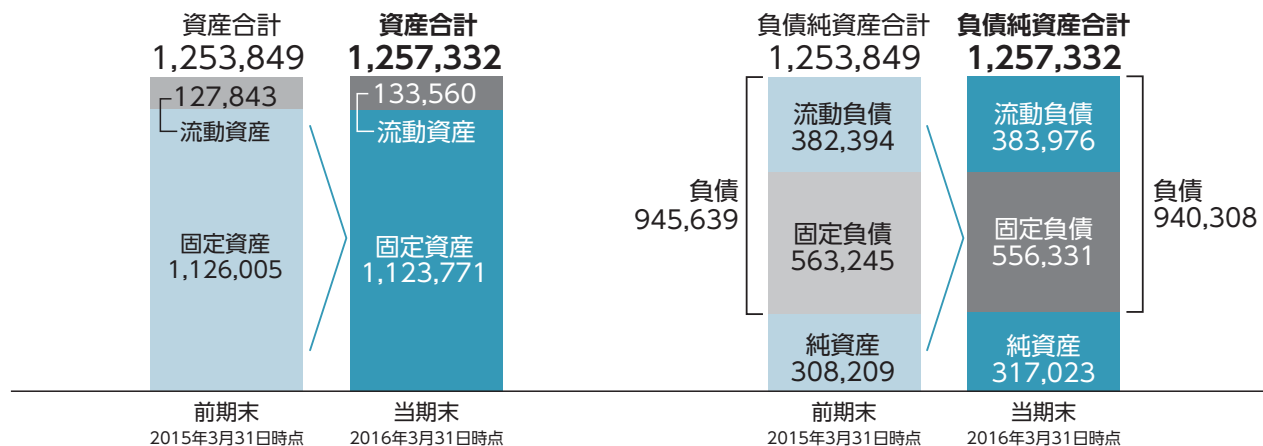


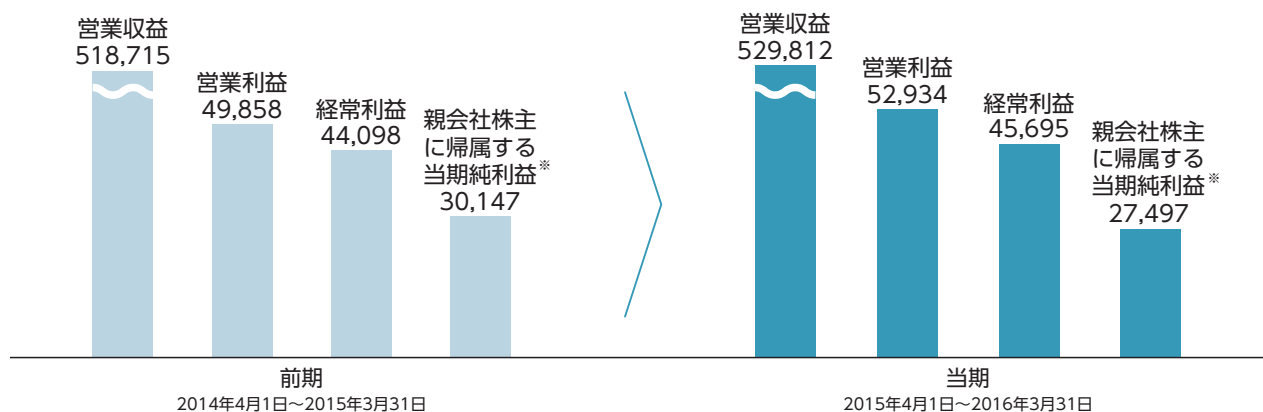
▶ 連結貸借対照表

(単位:百万円)



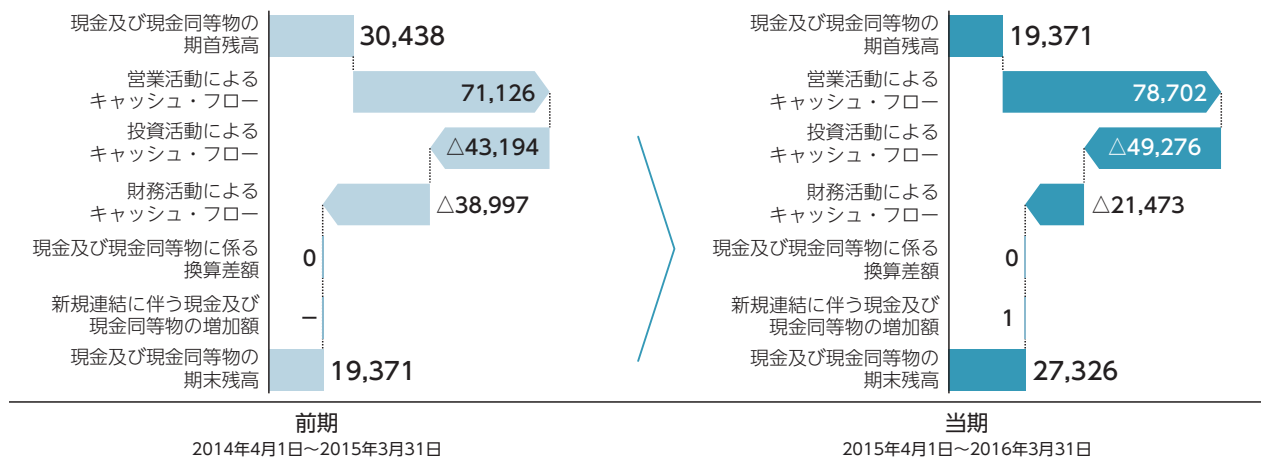
▶ 連結損益計算書

(単位:百万円)



▶ 連結キャッシュ・フロー計算書

(単位:百万円)



POINT | 連結決算のポイント

→ 資産の部

現金及び預金の増加等により34億8千3百万円増加いたしました。

→ 負債の部

借入金の返済等により53億3千万円減少いたしました。

→ 純資産の部

親会社株主に帰属する当期純利益の計上により利益剰余金が増加したことなどから88億1千3百万円増加いたしました。

→ 営業活動によるキャッシュ・フロー

税金等調整前当期純利益425億7千5百万円に減価償却費や法人税等の支払額などを加減した結果、787億2百万円の資金収入となりました。

→ 投資活動によるキャッシュ・フロー

固定資産の取得による支出が増加したことなどから、492億7千6百万円の資金支出となりました。

→ 財務活動によるキャッシュ・フロー

借入金の返済や社債の償還等により、214億7千3百万円の資金支出となりました。