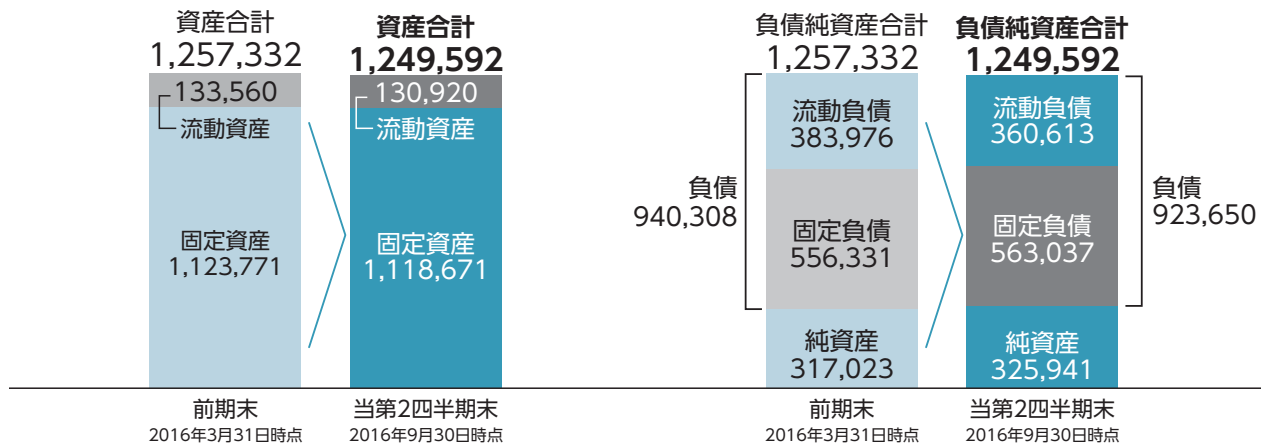
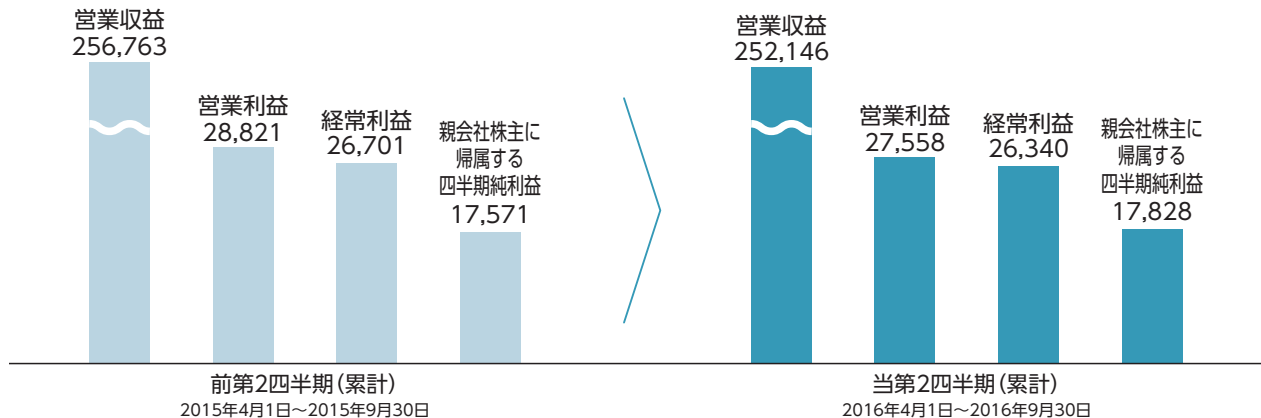


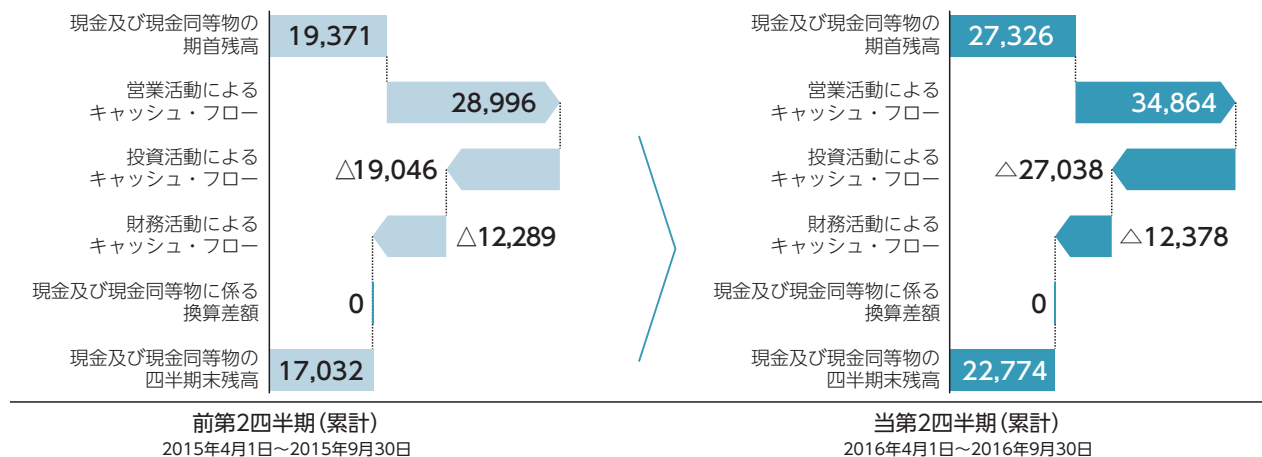
【 四半期連結貸借対照表 】 単位：百万円



【 四半期連結損益計算書 】 単位：百万円



【 四半期連結キャッシュ・フロー計算書 】 単位：百万円



Point 四半期連結決算のポイント

資産の部

保有株式の時価下落に伴い投資有価証券が減少したことなどにより77億3千9百万円減少いたしました。

負債の部

当社における工事代の支払いに伴い、未払金が減少したことなどにより166億5千7百万円減少いたしました。

純資産の部

親会社株主に帰属する四半期純利益の計上により利益剰余金が増加したことなどにより89億1千7百万円増加いたしました。

営業活動によるキャッシュ・フロー

税金等調整前四半期純利益261億2千万円に減価償却費や法人税等の支払額などを加減した結果、348億6千4百万円の資金収入と、前年同期に比べ58億6千8百万円の資金収入の増加となりました。

投資活動によるキャッシュ・フロー

有形固定資産の取得による支出が増加したことなどにより、270億3千8百万円の資金支出と、前年同期に比べ79億9千2百万円の資金支出の増加となりました。

財務活動によるキャッシュ・フロー

社債の償還による支出が増加したことなどにより、123億7千8百万円の資金支出と、前年同期に比べ8千8百万円の資金支出の増加となりました。