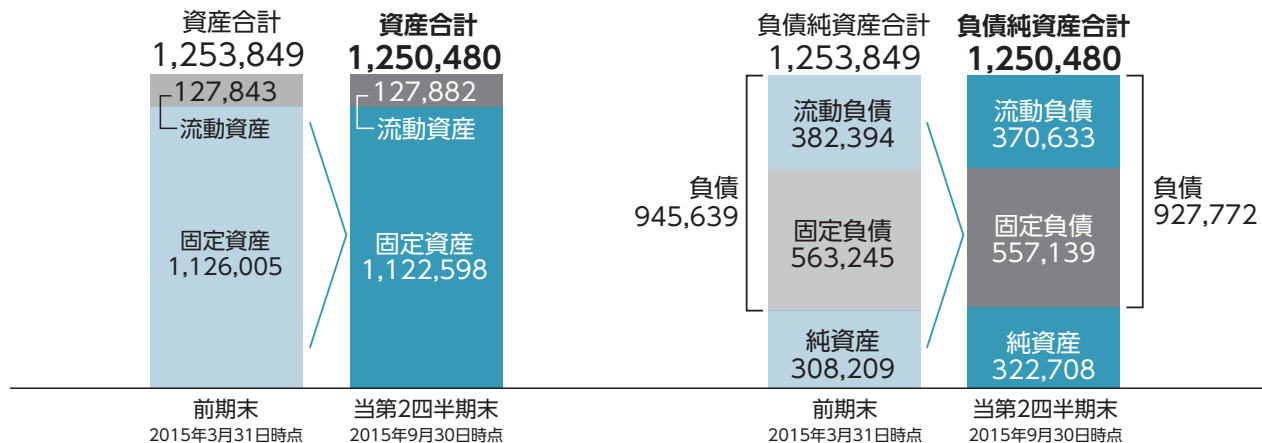


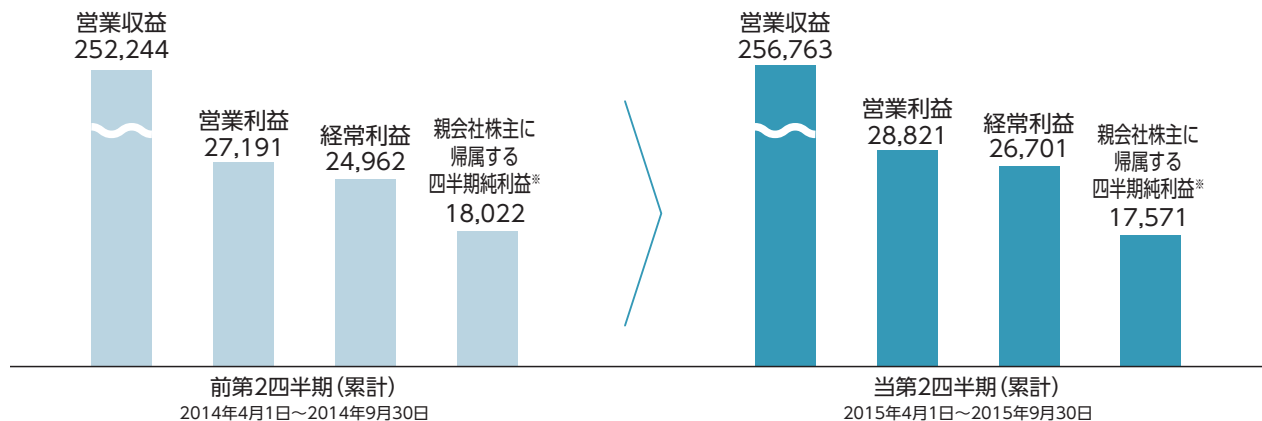
四半期連結貸借対照表

(単位:百万円)



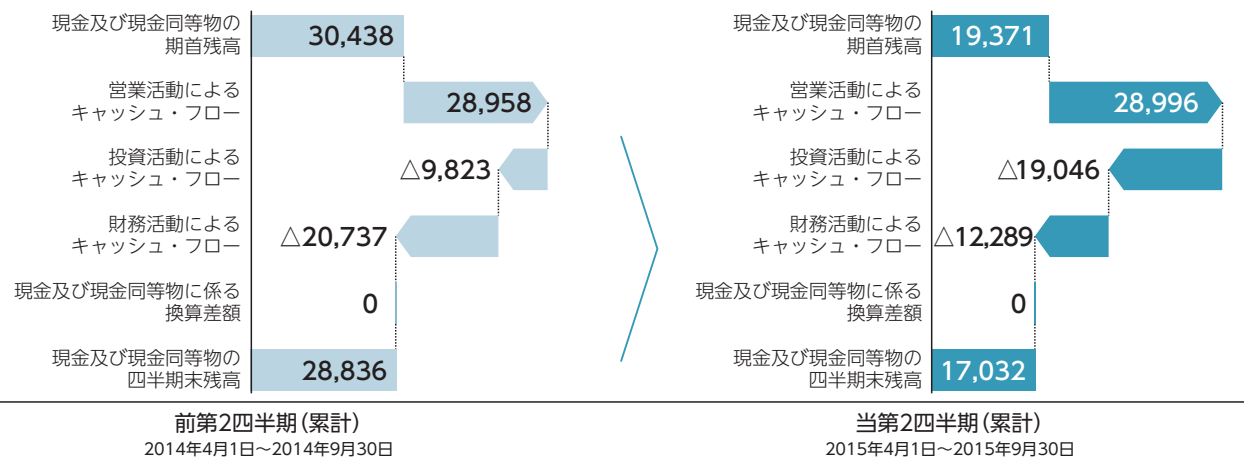
四半期連結損益計算書

(単位:百万円)



四半期連結キャッシュ・フロー計算書

(単位:百万円)



P o i n t 四半期連結決算のポイント

資産の部

固定資産における減価償却が進んだことなどにより33億6千8百万円減少いたしました。

負債の部

工事代の支払いに伴い、未払金が減少したことなどにより178億6千6百万円減少いたしました。

純資産の部

親会社株主に帰属する四半期純利益の計上により利益剰余金が増加したことなどから、144億9千8百万円増加いたしました。

営業活動によるキャッシュ・フロー

税金等調整前四半期純利益261億5千6百万円に減価償却費や法人税等の支払額などを加減した結果、289億9千6百万円の資金収入と、前年同期に比べ3千7百万円の資金収入の増加となりました。

投資活動によるキャッシュ・フロー

有形固定資産の取得による支出が増加したことなどにより、190億4千6百万円の資金支出と、前年同期に比べ92億2千2百万円の資金支出の増加となりました。

財務活動によるキャッシュ・フロー

社債の発行による収入が増加したことなどにより、122億8千9百万円の資金支出と、前年同期に比べ84億4千7百万円の資金支出の減少となりました。