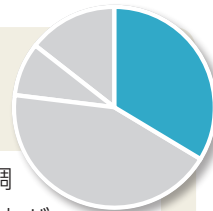


## 運輸業

売上高構成比

33.8%



営業収益

86,679百万円

(前年同期比 0.4%減)

営業利益

17,506百万円

(前年同期比 2.6%増)



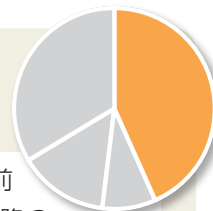
箱根・江ノ島方面の観光輸送が好調だったことに加え、自動車運送事業でもバス輸送が堅調に推移いたしました。一方、当社の鉄道事業において、前期に消費増税に伴う定期券等の先買いがあったことによる反動のほか、自動車運送事業において石油販売が減少したことなどから、営業収益は減収となりました。

一方、営業利益につきましては、当社の鉄道事業において減価償却費等の費用が減少したことなどから、増益となりました。

## 流通業

売上高構成比

43.3%



営業収益

110,623百万円

(前年同期比 0.7%減)

営業利益

1,900百万円

(前年同期比 5.3%増)



百貨店業において、3月に消費増税前の駆け込み需要があった一方、4月以降の反動減のほか、町田店の一部フロアのリニューアル工事に伴う売場閉鎖の影響を受けたことなどから、営業収益は減収となりました。

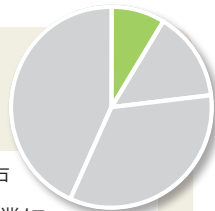
一方、営業利益につきましては、ストア業等において費用が減少したことなどから、増益となりました。

※売上高構成比は外部顧客に対する売上高に基づき算出しております。

## ■ 不動産業

売上高構成比

8.7%



営業収益

営業利益

24,666百万円

(前年同期比 19.4%減)

5,118百万円

(前年同期比 21.0%減)



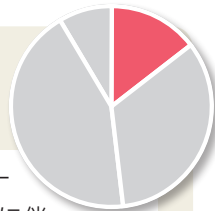
不動産分譲業において、住宅販売戸数が減少したことに加え、不動産賃貸業においては、前期に賃貸物件を売却したことなどに伴い賃料収入が減少したことから、営業収益は減収となりました。

これに伴い、営業利益につきましても、減益となりました。

## ■ その他の事業

売上高構成比

14.2%



営業収益

営業利益

46,362百万円

(前年同期比 3.3%増)

2,585百万円

(前年同期比 42.7%増)



ホテル業において、「ハイアット リージェンシー 東京」のチャペル改修工事に伴い婚礼件数が減少した一方、宿泊については、シティホテル、リゾートホテルともに好調に推移いたしました。また、レストラン飲食業においても、新規店舗の開業に伴う売上の寄与があったことなどから、営業収益は増収となりました。

これに伴い、営業利益につきましても、増益となりました。