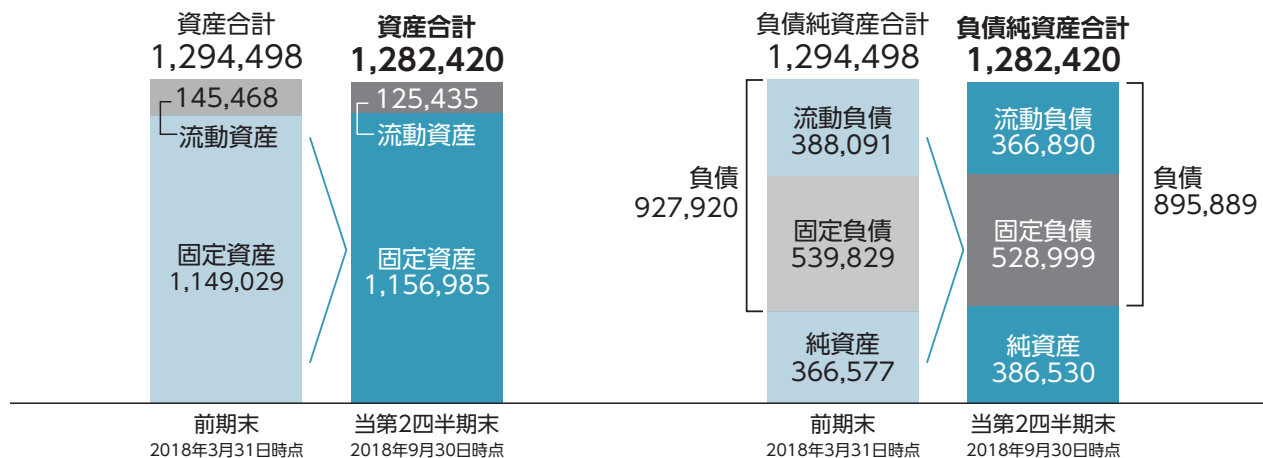
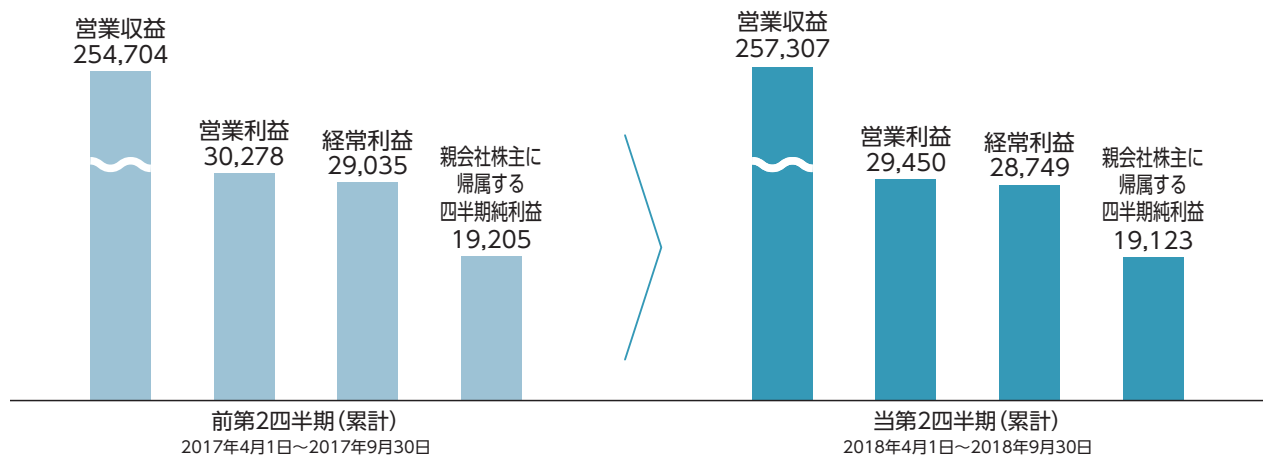



■ 四半期連結貸借対照表 単位：百万円



■ 四半期連結損益計算書 単位：百万円



■ 四半期連結キャッシュ・フロー計算書 単位：百万円



Point 四半期連結決算のポイント

▶ 資産の部

現金及び預金が減少したことなどから120億7千7百万円減少いたしました。

▶ 負債の部

有利子負債が減少したことなどから320億3千1百万円減少いたしました。

▶ 純資産の部

親会社株主に帰属する四半期純利益の計上により利益剰余金が増加したことなどから199億5千3百万円増加いたしました。

▶ 営業活動によるキャッシュ・フロー

税金等調整前四半期純利益272億6千5百万円に減価償却費や法人税等の支払額などを加減した結果、297億2千9百万円の資金収入と、前年同期に比べ95億4千8百万円の資金収入の減少となりました。

▶ 投資活動によるキャッシュ・フロー

投資有価証券の取得による支出が増加したことなどから、289億7千1百万円の資金支出と、前年同期に比べ99億8百万円の資金支出の増加となりました。

▶ 財務活動によるキャッシュ・フロー

借入金の返済や社債の償還による支出が増加したことなどから、241億9千9百万円の資金支出と、前年同期に比べ197億2千9百万円の資金支出の増加となりました。