

ロマンスカー・VSE の設計過程で制作されたオリジナル模型 12 点を初公開！
7 月 15 日からロマンスカーミュージアムで VSE が完成形に至るまでの企画展を開催
～デザインや技術をテーマに関係者によるトークイベントも実施～

ロマンスカーミュージアム（所在地：神奈川県海老名市 館長：吉久 治朗）は、2026 年 7 月 15 日（水）から 8 月 31 日（月）まで、ロマンスカー・VSE（50000 形）の設計過程で実際に使用された 12 点の模型や図面、コンセプトスケッチなどを公開する企画展「VSE ができるまで-ときめきをつくるデザイン・技術・サービス-」を開催します。



展示中のロマンスカー・VSE（50000 形）



初公開するオリジナル模型

本展示では、設計段階において用いられた複数の模型や図面、塗装案などの資料を展示します。これらの資料は、完成形に至るまでの過程を示すものであり、特に車体形状の検討に使用したオリジナル模型を一般公開するのは初めてです。当館に展示中の VSE と検討過程の資料を比較し、車両設計における試行錯誤を感じていただけます。

あわせて、VSE の総合デザインを手がけた岡部憲明アーキテクチャーネットワーク代表の岡部憲明氏による音声ガイドを、お客さまのスマートフォンを通じてお届けします。車体に白色を選んだ理由や快適な車内空間のための工夫などを、ご本人が解説します。

期間中の週末に実施するトークイベントでは、「デザイン」をテーマとした岡部憲明氏の講演のほか、VSE 自慢の乗り心地を追求する台車を開発するために、当時運行していたロマンスカーを改造して試験を行ったエピソードや、実装した装置の仕組みなどの「技術」について関係者による対談形式で紹介します。それぞれの専門分野における検討内容等を知ることで、VSE の奥深さなどを再認識いただけます。

また、夏休み期間にあわせて、親子で VSE を楽しめるコンテンツも展開します。前述した展示には、お子さまでも分かる内容で解説文を設置するほか、スタンプを擦し重ねると VSE のイラストが現れるプログラムや自由研究に活用いただけるワークシートをご用意し、楽しみながら車両の特長や構造について学ぶことができます。このほか、乗務員と駅係員がイベントを開催し、子ども用乗務員制服を着用して、VSE を背景に記念撮影をお楽しみいただくことができます。

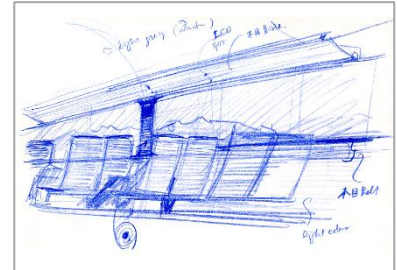
ロマンスカーミュージアムでは、子どもも大人も楽しく学べる施設として、今後もロマンスカーのデザインや技術、サービスに込められた考え方や設計・開発プロセスを可視化する取り組みを通じて、その価値を次世代へ伝えてまいります。

本イベントの詳細は、下記のとおりです。

記

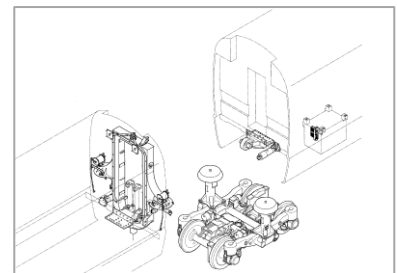
1. 企画展「VSEができるまで -ときめきをつくるデザイン・技術・サービス-

設計段階で用いられた複数の模型や図面、塗装案などを展示します。車内イメージを手描きしたコンセプトスケッチや、車体形状の検討に用いられた1/20スケールの模型などを紹介します。このほか、車体傾斜装置をはじめとした技術的特長について、図面やイラストを用いた解説パネルを展示します。また、お子さまにも楽しんでいただけるよう、各展示内容を平易に要約した解説文を設置します。



コンセプトスケッチ（一例）

展示期間 2026年7月15日（水）～8月31日（月）
展示場所 1階 ロマンズカーギャラリー 各所
協力 岡部憲明アーキテクチャーネットワーク
日本車輛製造株式会社




台車図面（一例）

2. 岡部憲明氏による音声ガイド

VSE の車体に白色を選んだ理由や快適な車内空間のための工夫などについて、総合デザインを手がけた岡部憲明氏による音声ガイドを、スマートフォンアプリを通じてお届けします。これを聞きながら内外装をご覧いただくと、VSE の奥深さなどを再認識いただけます。

実施期間 2026年7月15日（水）～8月31日（月）
実施場所 1階 ロマンズカーギャラリー
ロマンスカー・VSE（50000形）車内外
体験時間 約20分（8チャプター）
協力 岡部憲明アーキテクチャーネットワーク
※スマートフォンアプリ「ポケット学芸員®」のダウンロードが必要です。



岡部憲明氏

3. VSE関係者によるトークイベント

(1) 【デザイン】講演会「VSEが目指した新しい移動空間-建築家がデザインする鉄道車両-」

岡部憲明氏が、VSEを前に企画・構想段階からデザインの完成に至るまでのプロセスについて講演します。建築分野で培った経験や、自動車・客船のデザインに携わった知見をどのようにしてVSEに反映させたのか、具体的なエピソードを交えてお話いただきます。なお、デザインに関わる職業への興味・関心を持っていただく機会として、中高生を対象に無料招待枠を設けます。

登壇者 岡部憲明氏
実施日 2026年8月29日(土)
実施時間 18:00~20:00
実施場所 1階 ロマンズカーギャラリー ロマンズカー・VSE(50000形)前
定員 50名(うち10名は中高生無料招待枠)
参加費 税込み3,000円/1名
※入館料を含みます。
申込方法 <中高生無料招待枠申込>
抽選制とし、7月15日(水)12:30から20日(月)23:59まで、下記ページにてお申し込みいただけます。抽選結果は、7月22日(水)にメールでお送りします。
なお、中高生は、2008年4月2日~2014年4月1日生まれの方が対象です。
<一般申込>
先着順の完全予約制とし、7月24日(金)12:30から下記ページにてご予約いただけます。
申込HP: <https://one-odakyu.com/campaign?id=20260725c1>

(2)【技術】対談「VSEが実現した究極の乗り心地-唯一無二の接続構造-」

乗り心地を追求する台車を開発するために、当時運行していたロマンスカーを改造して試験を行ったエピソードや、実装した装置の仕組みなどについて対談形式で紹介いたします。本対談には、製造を担当した日本車輛製造株式会社の新村浩氏と、小田急電鉄で長年、車両開発に携わってきたロマンスカーミュージアム館長吉久治朗が登壇します。なお、技術に関わる職業への興味・関心を持っていただく機会として、中高生を対象に無料招待枠を設けます。



ロマンスカーを改造して
取り付けた試験台車

登壇者 日本車輛製造株式会社 鉄道車両本部 管理本部 設備部 副部長 新村浩氏
未来イノベーション部プロジェクトチームリーダー兼務
ロマンスカーミュージアム 館長 吉久治朗
実施日 2026年7月25日(土)
実施時間 18:00~20:00
実施場所 1階 ロマンズカーギャラリー ロマンズカー・VSE(50000形)前
定員 50名(うち10名は中高生無料招待枠)
参加費 税込み3,000円/1名
※入館料を含みます。
申込方法 無料招待枠、一般枠ともに先着順の完全予約制とし、7月8日(水)12:30から下記ページにてご予約いただけます。
なお、中高生は、2008年4月2日~2014年4月1日生まれの方が対象です。
申込HP: <https://one-odakyu.com/campaign?id=20260725c1>

- (3) 【サービス】トークセッション「VSEを支えた特別なサービス-担当乗務員が語るおもてなしの舞台裏-」
VSEを担当した元乗務員2名が、おもてなしの技術や安全運行を支えた運転業務について、
実演を交えながら対談します。当時の試行錯誤や具体的な取り組みを紹介し、VSE なら
ではのサービスや導入背景について触れることができます。

登壇者 小田急電鉄株式会社 南山容之、村林健司

実施日 2026年8月1日(土)

実施時間 ①11:00~12:00、②14:00~15:00

実施場所 1階 ロマンズカーギャラリー ロマンズカー・VSE (50000形) 車内

定員 各回10組20名

参加費 税込み1,000円/1組
※別途、入館料が必要です。

申込方法 先着順の完全予約制とし、7月15日(水)12:30から下記ページにて予約いた
だけます。

申込HP: <https://one-odakyu.com/campaign?id=20260725c1>

4. サマーオープニングイベント

学校の夏休み開始時期にあわせて、乗務員や駅係員がVSE
にてイベントを開催します。車内アナウンスなどを実演する
ほか、子ども用乗務員制服を着用して、VSEを背景に記念撮影
もお楽しみいただけます。



記念撮影(イメージ)

開催日 2026年7月19日(日)

開催時間 10:30~11:30

(車内アナウンスの実演は、10分間隔で6回実施予定)

開催場所 1階 ロマンズカーギャラリー ロマンズカー・VSE (50000形) 車内外

5. VSE ラウンジ WEEK

貸切列車などでしか見ることができなかった、通路を挟んで
向かい合わせに座席を配置する「ラウンジ仕様」を公開します。

「ラウンジ仕様」は、岡部憲明氏が、かつての鉄道において、
機関車がけん引する客車の後方展望席に見られたラウンジの
記憶を継承しようとする発想から実装されたものです。
展示開始時や終了時には、レイアウト変更作業を行うため、
少しずつ車内が変化していく様子もご覧いただけます。



ラウンジ仕様(イメージ)

開催日時 2026年7月19日(日)13:00~7月26日(日)13:00

開催場所 1階 ロマンズカーギャラリー ロマンズカー・VSE (50000形) 車内

6. VSE 重ね捺しスタンプ with VSE のひみつワークシート

専用台紙に、スタンプを捺し重ねると VSE のイラストが現れるプログラムや自由研究に活用いただけるワークシートをご用意し、楽しみながら車両の特長や構造について学ぶことができます。

「VSE のひみつワークシート」は、専用台紙を購入いただいた方にお渡しします。



重ね捺しスタンプイラスト（イメージ）

開催期間 2026年7月15日（水）～8月31日（月）

開催時間 10：00～17：00（専用台紙の販売は、16：30まで）

開催場所 1階 ロマンسカーギャラリー ロマンスカー・VSE（50000形）車内外


台紙販売場所 1階 ロマンスカーアカデミア I

台紙販売価格 スタンプ専用台紙 税込み 100円（VSE のひみつワークシート付き）

7. ペタペタ焼きワークショップ

イラストの枠内を専用の絵の具を用いて着色し、焼き固めてペタペタ焼きを制作するワークショップを開催します。

デザインは、ロマンスカー・SE（3000形）や VSE など「展示車両」7種をご用意します。完成後は、冷蔵庫や窓などに貼ってお楽しみいただけます。



ペタペタ焼き（イメージ）

開催期間 2026年8月3日（月）～8月17日（月）

開催時間 10：30～15：45（受付は、15：00まで）

制作時間 約30分

開催場所 1階 ロマンスカーアカデミア I

参加費 税込み 1,500円（専用クリアファイル付き）

※お支払いは、現金のみです。

※デザインごとのご用意数に上限があり、無くなり次第終了となります。

以上