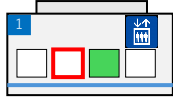


# ホームと車両床面の段差・隙間縮小の整備状況（上り線）

## 凡例



- 段差・隙間の対策実施箇所
- 目安値を満たす乗降口
- 目安値を満たさない乗降口
- エレベーター

※目安値とは、段差3cm以下（乗車率100～150%程度）、隙間7cm以下（混雑状況により、段差・隙間の寸法は変動します）  
 ※対策実施箇所であってもホームの形状等により目安値を満たさない乗降口があります。

## 新宿方面



2番水-ム  
OH 09 梅ヶ丘

2番水-ム  
OH 10 豪徳寺

2番水-ム  
OH 12 千歳船橋

2番水-ム  
OH 13 祖師ヶ谷大蔵

3番水-ム  
OH 14 成城学園前

4番水-ム  
OH 14 成城学園前

2番水-ム  
OH 15 喜多見

3番水-ム  
OH 18 登戸

4番水-ム  
OH 18 登戸

3番水-ム

OH 27

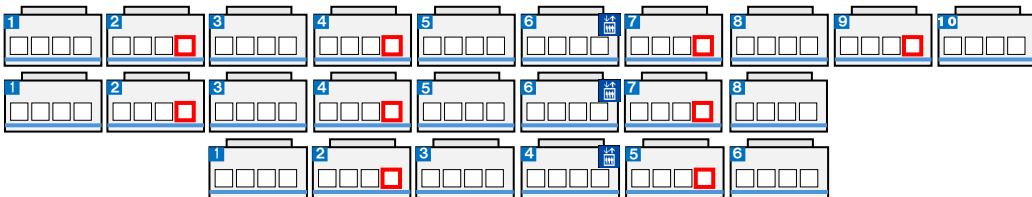
町田



4番水-ム

OH 27

町田



3番水-ム

OH 28

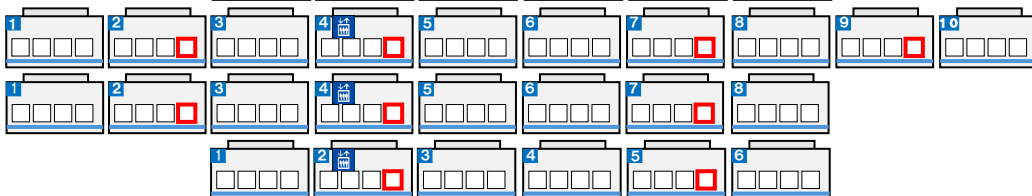
相模大野



4番水-ム

OH 28

相模大野



3番水-ム

OH 32

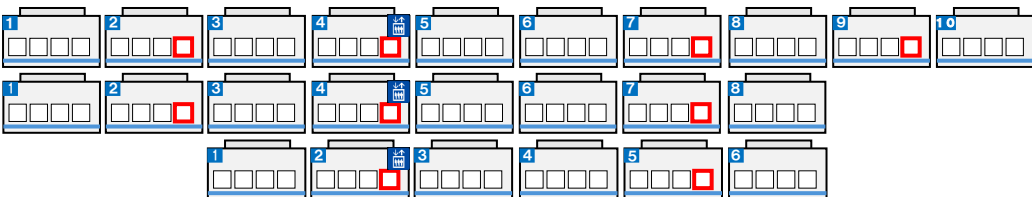
海老名



4番水-ム

OH 32

海老名



3番水-ム

OH 34

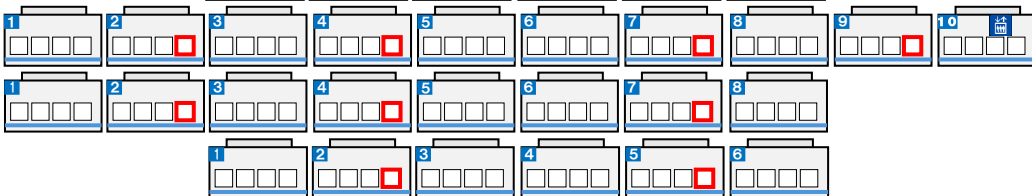
本厚木



4番水-ム

OH 34

本厚木

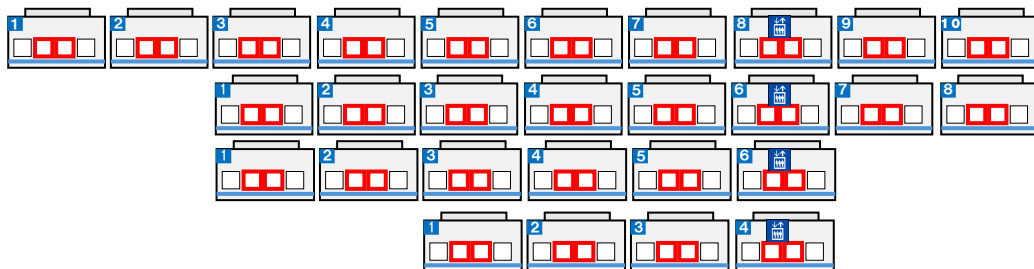


新宿方面

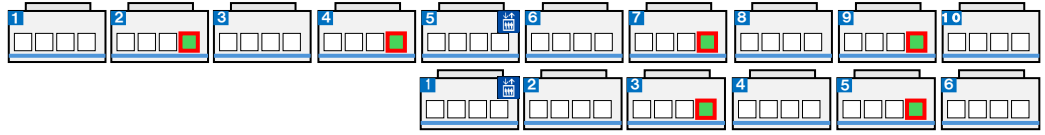
2番水-ム

OH  
40

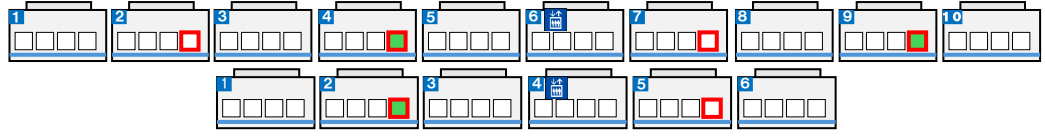
渋谷



2番水一ム  
中央林間



3番水一ム  
大和



4番水一ム  
大和

