







小田急多摩センター駅 平日(月-金)

Departures For Weekdays

2018年3月19日改正

新百合ヶ丘・新宿・千代田線方面 For Shin-Yurigaoka, Shinjuku, Chiyoda Line

4	45 ^新											
5	5 ^新	24 ^新	42 ^新	53								
6	1 ^新	3	9	17 ^新	23 ^新	29	32	39 ^新	44	50	55 ^新	
7	2	8 ^新	13	18 ^新	23	28 ^新	33	38 ^新	43	48 ^新	53	58 ^新
8	4	10 ^新	13	24	33 ^新	35	42	49 ^新	54			
9	7	15 ^新	20	30	36 ^新	39	44 ^新	49	56 ^新			
10	0	9	14 ^新	19	29	36 ^新	40	49	56 ^新	59		
11	9	16 ^新	19	29	36 ^新	39	49	56 ^新	59			
12	9	16 ^新	19	29	36 ^新	39	49	56 ^新	59			
13	9	16 ^新	19	29	36 ^新	39	49	56 ^新	59			
14	9	16 ^新	19	29	36 ^新	39	49	56 ^新	59			
15	9	16 ^新	19	29	36 ^新	39	49	56 ^新	59			
16	9	16 ^新	19	29	36 ^新	39	49	55 ^新	59			
17	9	15 ^新	19	29	35 ^新	39	49	55 ^新	59			
18	9	15 ^新	19	28	35 ^新	38	48	55 ^新	58			
19	6	14 ^新	17	26	35	43	47 ^新	56				
20	5	16 ^新	18	26	36	46	57					
21	7	15	26	36	46	56						
22	6	16	27	36	47	56						
23	4	18	27	47	  							
0	8	  										
1												

<凡例> あか……急行 Express **あか**……通勤急行 Commuter Express あお……各駅停車 Local

- 無印……新百合ヶ丘ゆき
- 新……新宿ゆき
- ……当駅始発
- ▽……新宿で地下(各駅停車ホーム)に到着
- ……行先別最終列車
- ①(前)……新宿ゆき、最終連絡列車
- ②(前)……経堂ゆき、最終連絡列車
- ③(前)……本厚木ゆき、最終連絡列車
- ④(小)……小田原ゆき、最終連絡列車
- ⑤(和)……大和ゆき、最終連絡列車
- ⑥(小)……片瀬江ノ島ゆき、最終連絡列車
- ★……最後部車両(1号車)が女性専用車両となります

列車の運行状況により、列車の順序・連絡駅を変更することがあります。